



HASIČSKÝ ZÁCHRANNÝ SBOR OLOMOUCKÉHO KRAJE

STATISTICKÝ PŘEHLED UDÁLOSTÍ HASIČSKÉHO ZÁCHRANNÉHO SBORU OLOMOUCKÉHO KRAJE ZA OBDOBÍ :

1.LEDNA – 31.PROSINCE

2006

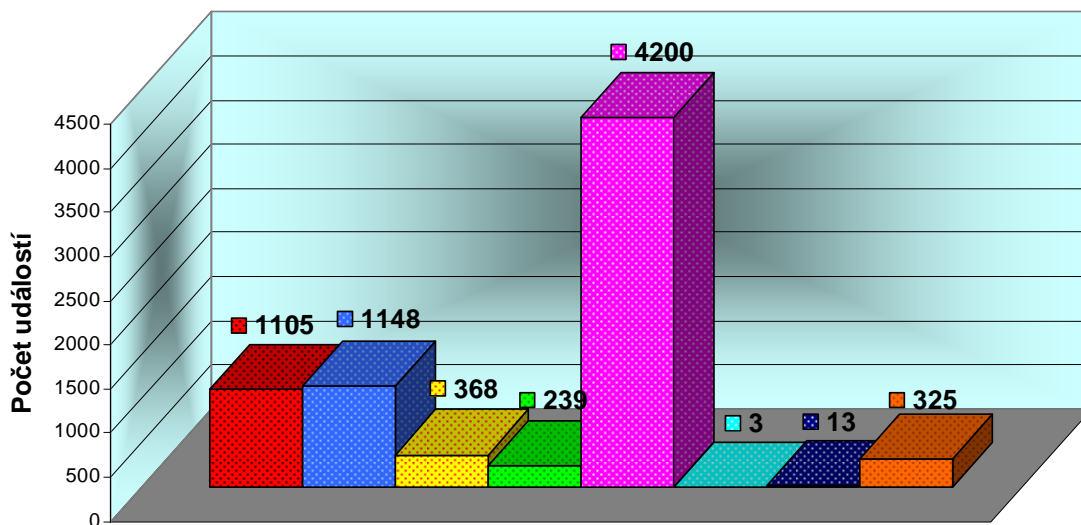
OBSAH STATISTICKÉHO PŘEHLEDU :

1. PŘEHLED POČTU UDÁLOSTÍ DLE TYPU VE SLEDOVANÉM OBDOBÍ.....	3
2. PŘEHLED POČTU ŘEŠENÝCH UDÁLOSTÍ DLE ÚZEMNÍCH ODBORŮ VE SLEDOVANÉM OBDOBÍ.	5
3. PŘEHLED POČTU ŘEŠENÝCH UDÁLOSTÍ DLE OBCÍ S ROZŠÍŘENOU PŮSOBNOSTÍ VE SLEDOVANÉM OBDOBÍ.	7
4. PŘEHLED POŽÁRŮ DLE PŘÍČIN A ČINNOSTI PŘI VZNIKU VE SLEDOVANÉM OBDOBÍ.....	8
4.1 Přehled požárů dle příčin a činnosti při vzniku bez požárů dále nedošetřovaných ve sledovaném období.....	10
4.2 Přehled požárů se škodou 1 000 000 Kč a vyšší ve sledovaném období.....	10
5. PŘEHLED POČTU UDÁLOSTÍ DLE ČASU OHLÁŠENÍ VE SLEDOVANÉM OBDOBÍ.....	11
6. PŘEHLED POČTU UDÁLOSTÍ DLE DNŮ V TÝDNU VE SLEDOVANÉM OBDOBÍ.....	13
7. PŘEHLED POČTU ZÁSAHŮ JEDNOTEK DLE VZDÁLENOSTI VE SLEDOVANÉM OBDOBÍ.....	14
8. Přehled počtu společných zásahů JPO s ostatními složkami IZS ve sledovaném období.....	15

1. Přehled počtu událostí dle typu ve sledovaném období.

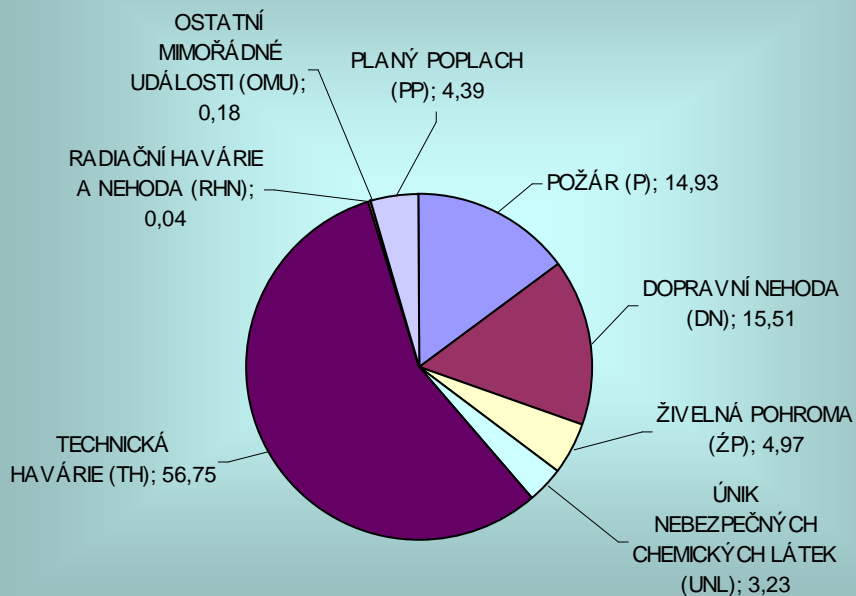
Období od: 1.1.2006 do: 31.12.2006			
Typ události	počet	v%	
POŽÁR (P)	1105	14,93	
Požár	1061	14,34	
Požár bez účasti JPO	44	0,59	
DOPRAVNÍ NEHODA (DN)	1148	15,51	
Dopravní nehoda silniční	1087	14,69	
Dopravní nehoda silniční hromadná	6	0,08	
Dopravní nehoda železniční (vč. metra)	41	0,55	
Dopravní nehoda letecká	1	0,01	
Dopravní nehoda - ostatní	13	0,18	
ŽIVELNÁ POHROMA (ŽP)	368	4,97	
Převažující povodeň, záplava, déšť	339	4,58	
Převažující sníh, námrazy	18	0,24	
Převažující větrná smršť	0	0,00	
Sesuv půdy	0	0,00	
Živelní pohroma - ostatní (např. zemětřesení)	11	0,15	
ÚNIK NEBEZPEČNÝCH CHEMICKÝCH LÁTEK (UNL)	239	3,23	
Únik plynu/aerosolu	43	0,58	
Únik kapaliny (mimo ropných produktů)	22	0,30	
Únik ropných produktů	157	2,12	
Únik pevné látky	6	0,08	
Únik nebezpečné chem. látky - ostatní (včetně jiné než chemické)	11	0,15	
TECHNICKÁ HAVÁRIE (TH)	4200	56,75	
Technická havárie	178	2,41	
Technologická pomoc	54	0,73	
Ostatní pomoc	211	2,85	
Technická pomoc	3757	50,76	
RADIAČNÍ HAVÁRIE A NEHODA (RHN)	3	0,04	
Radiační havárie a nehoda	3	0,04	
OSTATNÍ MIMOŘÁDNÉ UDÁLOSTI (OMU)	13	0,18	
Ostatní mimořádné události	13	0,18	
PLANÝ POPLACH (PP)	325	4,39	
Planý poplach	325	4,39	
Celkem	7401	100	

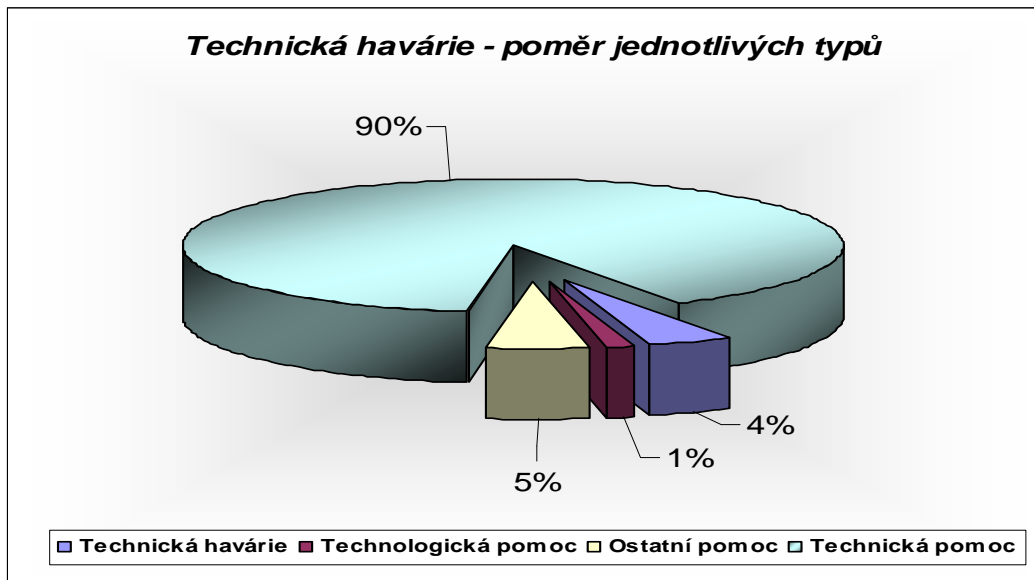
Počty událostí dle jednotlivých typů událostí



- | | |
|------------------------------------|--|
| ■ POŽÁR (P) | ■ DOPRAVNÍ NEHODA (DN) |
| ■ ŽIVELNÁ POHROMA (ŽP) | ■ ÚNIK NEBEZPEČNÝCH CHEMICKÝCH LÁTEK (UNL) |
| ■ TECHNICKÁ HAVÁRIE (TH) | ■ RADIČNÍ HAVÁRIE A NEHODA (RHN) |
| ■ OSTATNÍ MIMOŘÁDNÉ UDÁLOSTI (OMU) | ■ PLANÝ POPLACH (PP) |

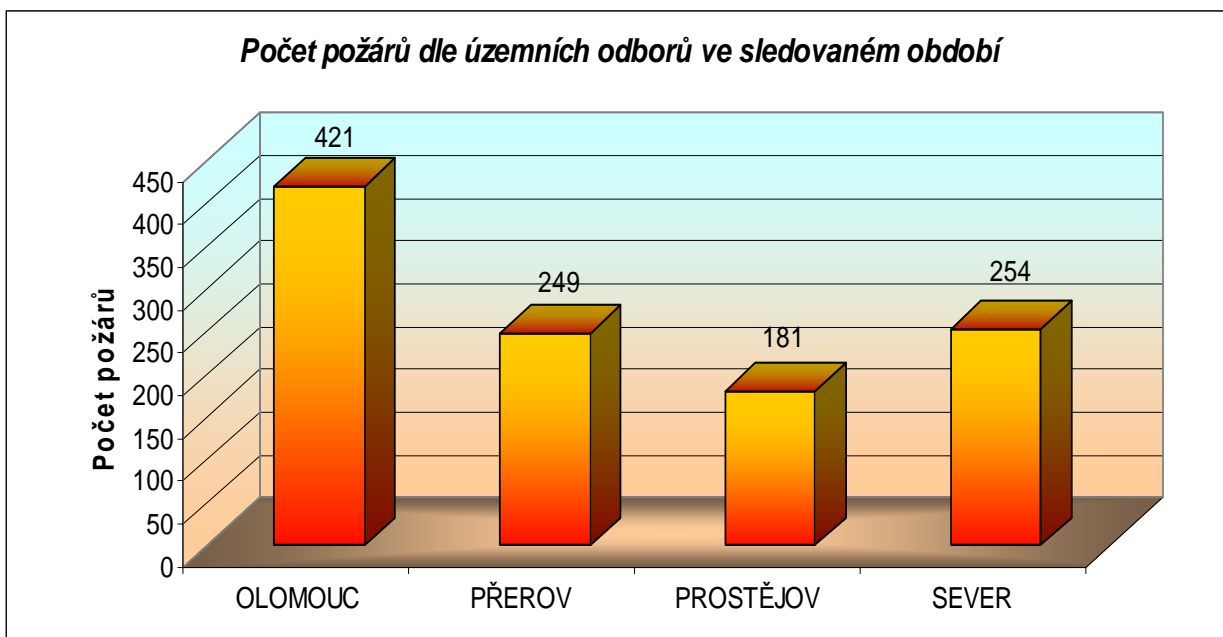
Grafické zobrazení počtu událostí v procentech dle typů událostí

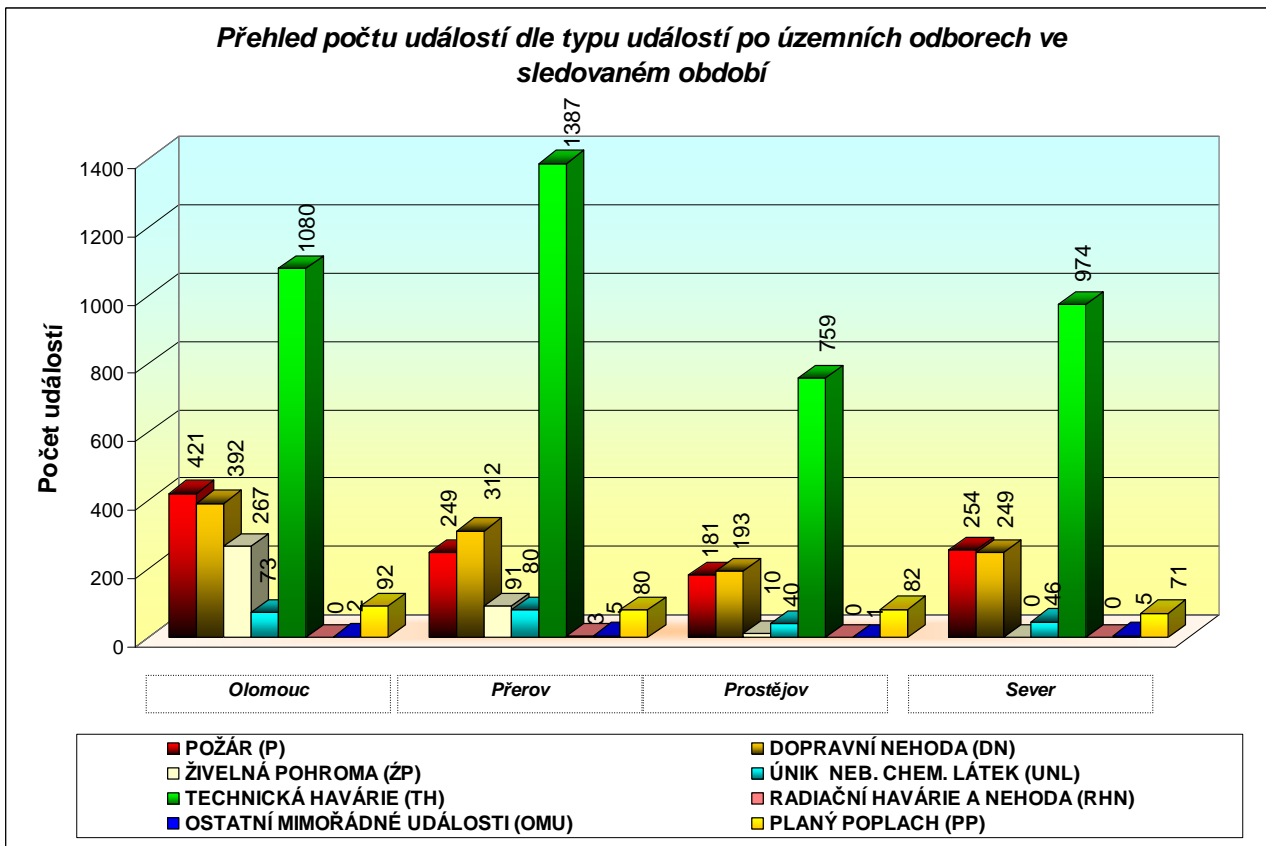
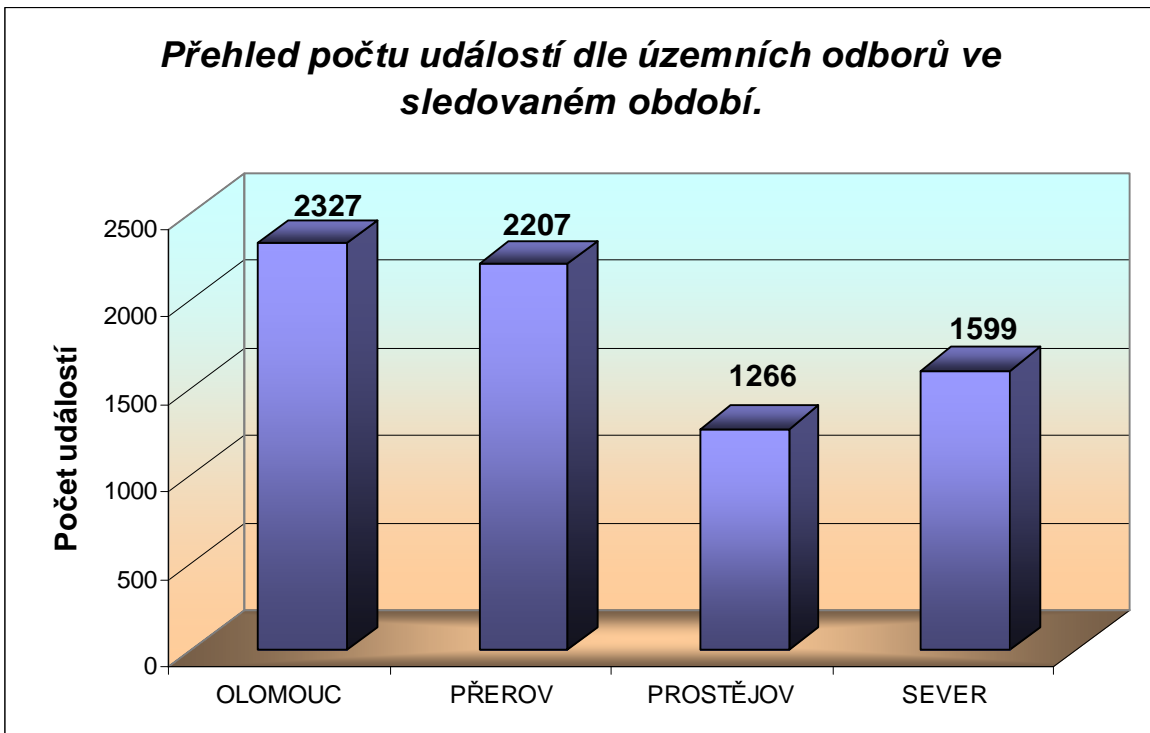




2. Přehled počtu řešených událostí dle územních odborů ve sledovaném období.

Období od: 1.1.2006 do: 31.12.2006									
územní odbor	POŽÁR (P)	DOPRAVNÍ NEHODA (DN)	ŽIVELNÁ POHROMA (ŽP)	ÚNIK NEB. CHEM. LÁTEK (UNL)	TECHNICKÁ HAVÁRIE (TH)	RADIAČNÍ HAVÁRIE A NEHODA (RHN)	OSTATNÍ MIMOŘÁDNÉ UDÁLOSTI (OMU)	PLANÝ POPLACH (PP)	CELKEM ZA UO
OLOMOUC	421	392	267	73	1080	0	2	92	2327
PŘEROV	249	312	91	80	1387	3	5	80	2207
PROSTĚJOV	181	193	10	40	759	0	1	82	1266
SEVER	254	249	0	46	974	0	5	71	1599
CELKEM	1105	1146	368	239	4200	3	13	325	7399

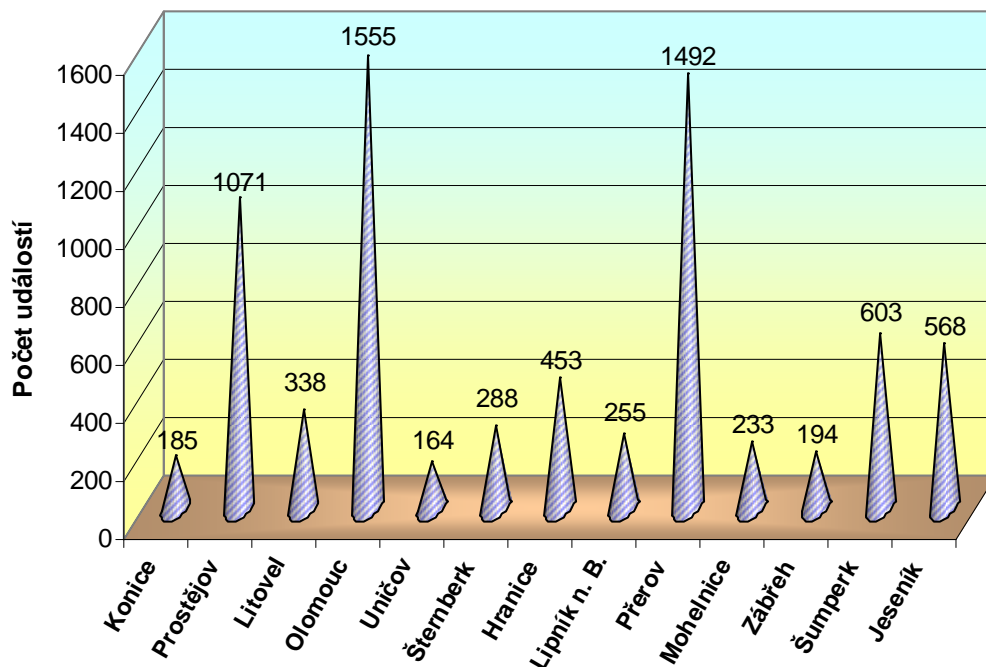


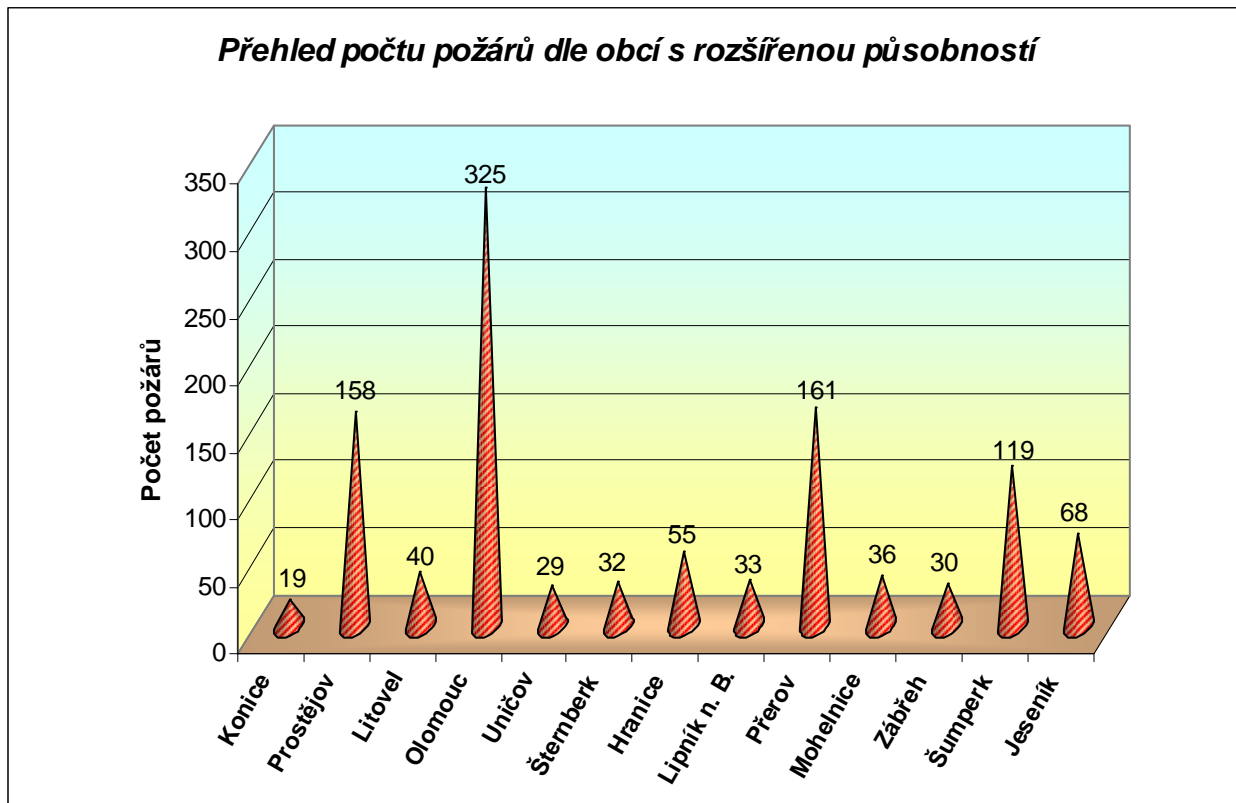


3. Přehled počtu řešených událostí dle obcí s rozšířenou působností ve sledovaném období.

Období od: 1.1.2006 do: 31.12.2006									
ORP	POŽÁR (P)	DOPRAVNÍ NEHODA (DN)	ŽIVELNÁ POHROMA (ŽP)	ÚNIK NEB. CHEM. LÁTEK (UNL)	TECHNICKÁ HAVÁRIE (TH)	RADIAČNÍ HAVÁRIE A NEHODA (RHN)	OSTATNÍ MIMOŘÁDNÉ UDÁLOSTI (OMU)	PLANÝ POPLACH (PP)	CELKEM ZA ORP
Konice	19	9	0	0	154	0	0	3	185
Prostějov	158	186	9	40	599	0	1	78	1071
Litovel	40	57	81	6	142	0	0	12	338
Olomouc	325	254	164	62	682	0	1	67	1555
Uničov	29	30	19	2	80	0	1	3	164
Šternberk	32	51	6	3	186	0	0	10	288
Hranice	55	95	15	30	243	1	2	12	453
Lipník n. B.	33	66	5	10	135	1	0	5	255
Přerov	161	149	69	40	1005	1	3	64	1492
Mohelnice	36	31	0	11	153	0	1	1	233
Zábřeh	30	40	0	3	119	0	1	1	194
Šumperk	119	95	0	11	337	0	1	40	603
Jeseník	68	83	0	21	365	0	2	29	568

Přehled počtu událostí dle obcí s rozšířenou působností

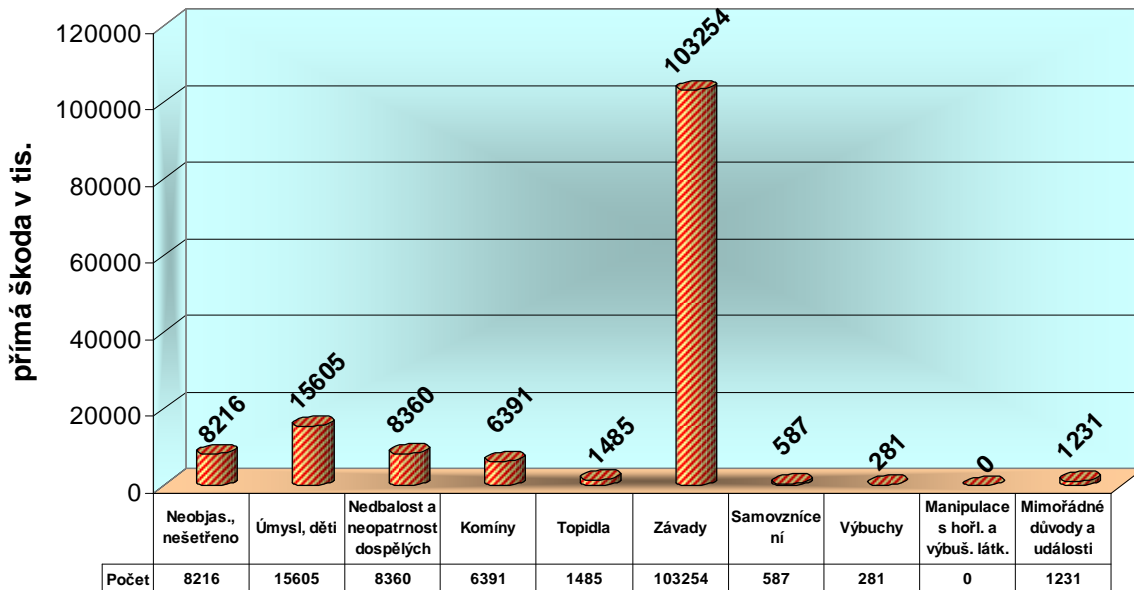




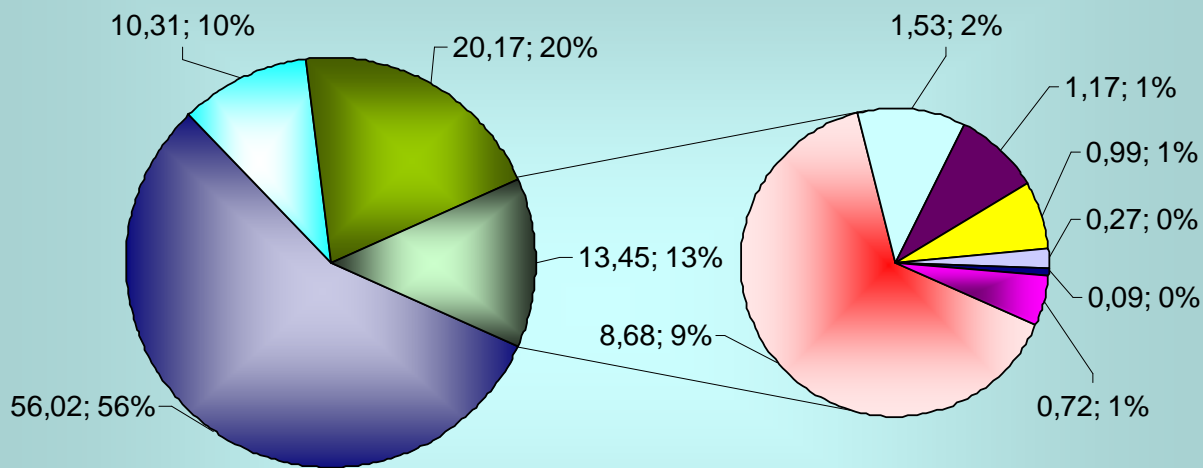
4. Přehled požárů dle příčin a činnosti při vzniku ve sledovaném období.

Období						
od: 1.1.2006						
do: 31.12.2006						
Kategorie příčin	Počet požárů	Podíl v %	Přímá škoda v tis.	Podíl v %	Usmrceno osob	Zraněno osob
Neobjas., nešetřeno	619	56,02	8216	5,65	2	7
Úmysl, děti	96	8,68	15605	10,73	2	6
Nedbalost a neopatrnost dospělých	114	10,31	8360	5,75	3	17
Komíny	17	1,53	6391	4,39	0	0
Topidla	13	1,17	1485	1,03	0	3
Závady	223	20,17	103254	71,02	0	10
Samovznícení	11	0,99	587	0,41	0	0
Výbuchy	3	0,27	281	0,19	0	0
Manipulace s hořl. a výbuš. látk.	1	0,09	0	0,00	0	0
Mimořádné důvody a události	8	0,72	1231	0,85	0	4
CELKEM	1105	100	145409	100	7	47

Požáry dle příčiny a činnosti při vzniku - přímá škoda

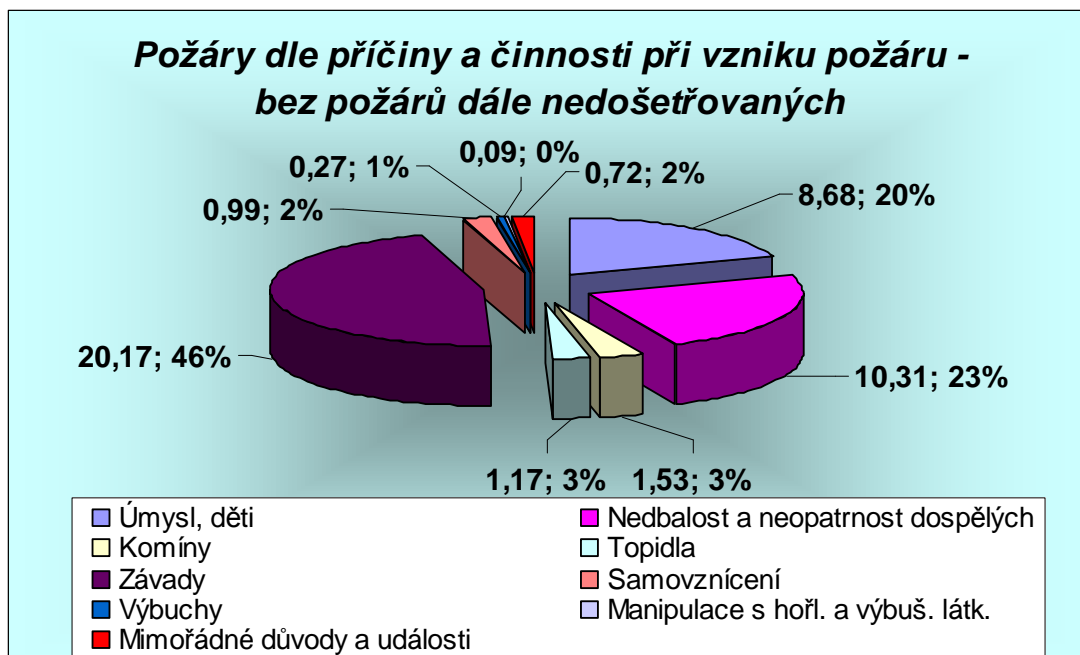


Požáry dle příčiny a činnosti při vzniku - podíl v%



■ Neobjas., nešetřeno	■ Úmysl, děti
■ Nedbalost a neopatrnost dospělých	■ Komíny
■ Topidla	■ Závady
■ Samovznícení	■ Výbuchy
■ Manipulace s hořl. a výbuš. látk.	■ Mimořádné důvody a události

4.1 Přehled požárů dle příčin a činnosti při vzniku bez požárů dále nedošetřovaných ve sledovaném období.

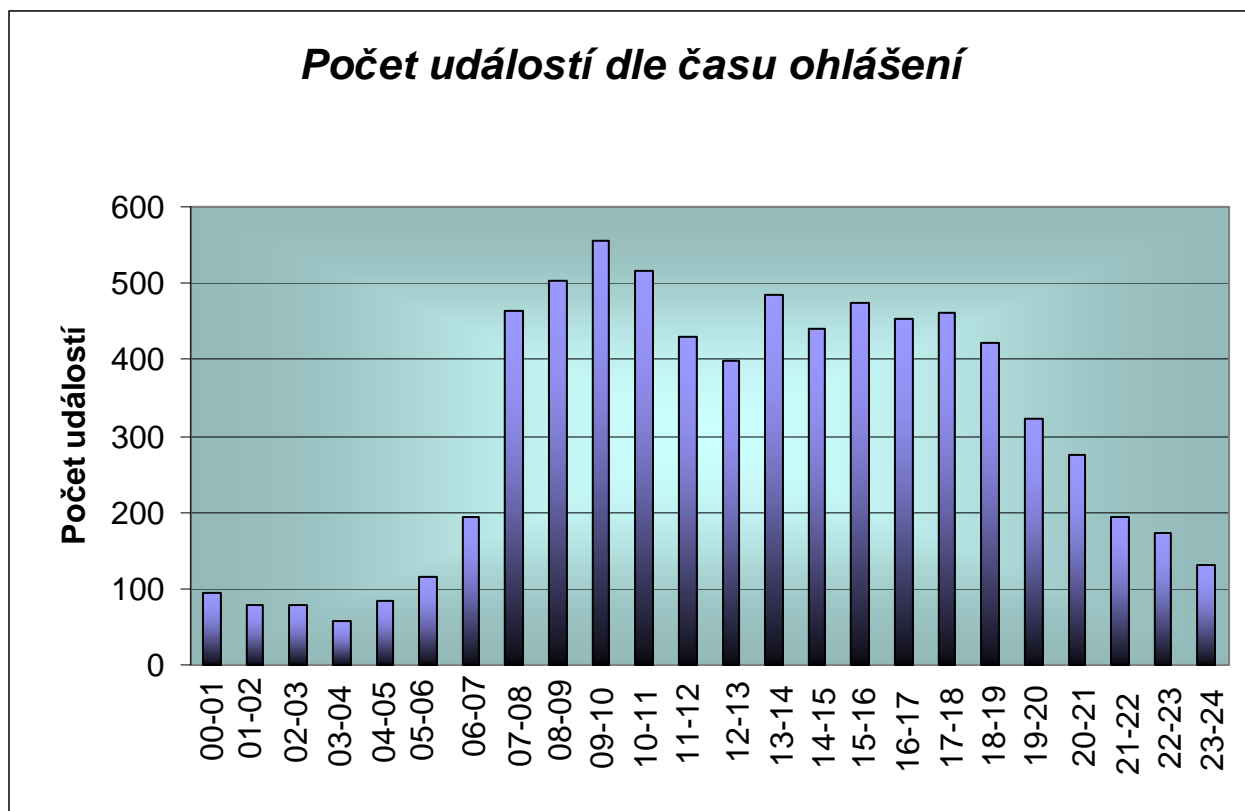


4.2 Přehled požárů se škodou 1 000 000 Kč a vyšší ve sledovaném období.

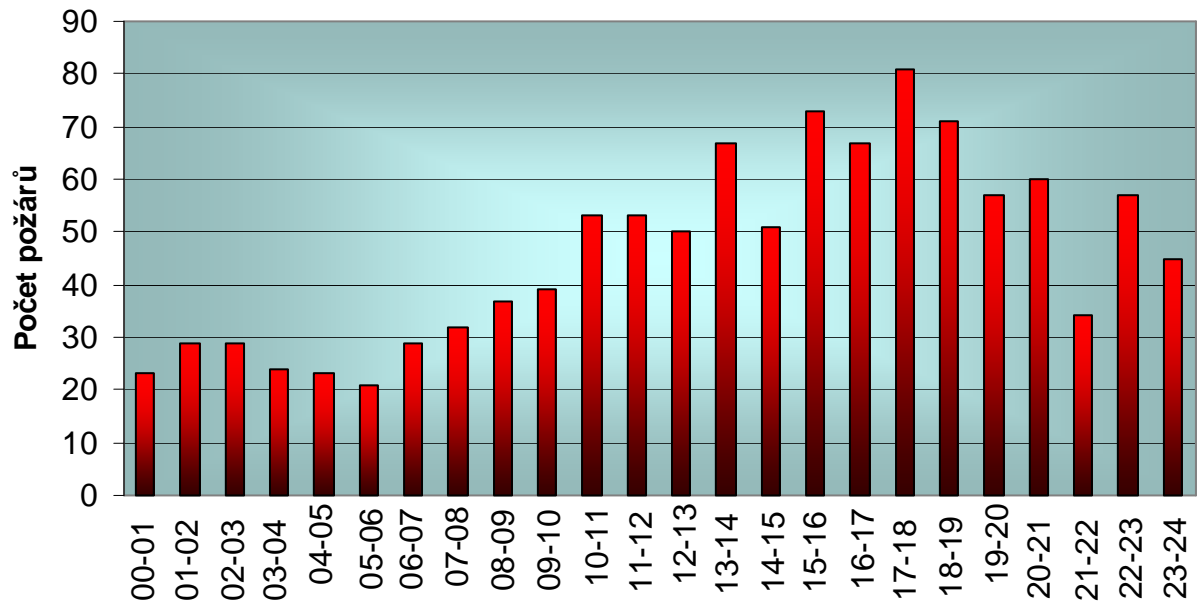
Vznik	Objekt	Adresa		Přímá škoda v tis.	Uchráněno v tis.	Příčina
		Okres	Obec			
15.7.2006	Výrobní textilny	Šumperk	Oskava	50000	50000	technická závada
6.7.2006	Objekt pily	Šumperk	Hrabová	20000	5000	cizí předmět ve stroji
17.6.2006	Autobus Neoplan	Přerov	Dolní Újezd	4955	0	technická závada
20.2.2006	Objekt pily	Šumperk	Rapotín	4900	5000	jiskry z komína a zažehnutí sazí v komíně
4.12.2006	Zemědělský objekt	Olomouc	Luká	3500	0	úmyslné zapálení - pachatel nezjištěn
2.11.2006	Filtrační zařízení kotelny	Přerov	Hranice	3500	0	úlet jisker z výfuku a parního stroje event.brzdného systému
28.11.2006	Bytové jednotky	Jeseník	Zlaté Hory	3000	0	neobjasněná příčina, dosud v šetření
15.9.2006	Zemědělský objekt	Olomouc	Olomouc	2550	0	úmyslné zapálení - pachatel nezjištěn
27.11.2006	Sklad zeleniny	Šumperk	Šumperk	2000	0	úmyslné zapálení - pachatel nezjištěn
15.6.2006	Obchod	Olomouc	Olomouc	2000	5000	ostatní nepředpokládané změny provozních parametrů
9.3.2006	Nákladní vozidlo	Olomouc	Velký Újezd	1800	0	technická závada
10.5.2006	Nákladní vozidlo	Přerov	Bělotín	1524,6	0	technická závada
17.6.2006	Manipulátor slámy	Prostějov	Otinoves Brodek u Prostějova	1500	0	žhavé materiály a výrobky
2.11.2006	Nákladní vozidlo	Prostějov	Prostějov	1480	2220	technická závada
29.4.2006	Prodejna zdravotnických potřeb	Prostějov	Prostějov	1382	1500	úmyslné zapálení - pachatel zjištěn
11.7.2006	Přízemní dům	Šumperk	Mohelnice Čelechovice na Hané	1200	1500	sváření a řezání, rozehrívání, rozmrazování včetně zpětného
3.9.2006	Zemědělský objekt	Prostějov	Prostějov	1100	12000	neobjasněná příčina, dosud v šetření
24.9.2006	Rodinný domek	Olomouc	Loučka	1000	0	kouření
4.9.2006	Bývalý zemědělský objekt	Olomouc	Loučany	1000	0	sváření a řezání, rozehrívání, rozmrazování včetně zpětného
13.7.2006	Hasičská zbrojnice	Šumperk	Sudkov	1000	3000	blesk
10.11.2006	Rodinný domek	Prostějov	Konice	1000	300	kouření

5. Přehled počtu událostí dle času ohlášení ve sledovaném období.

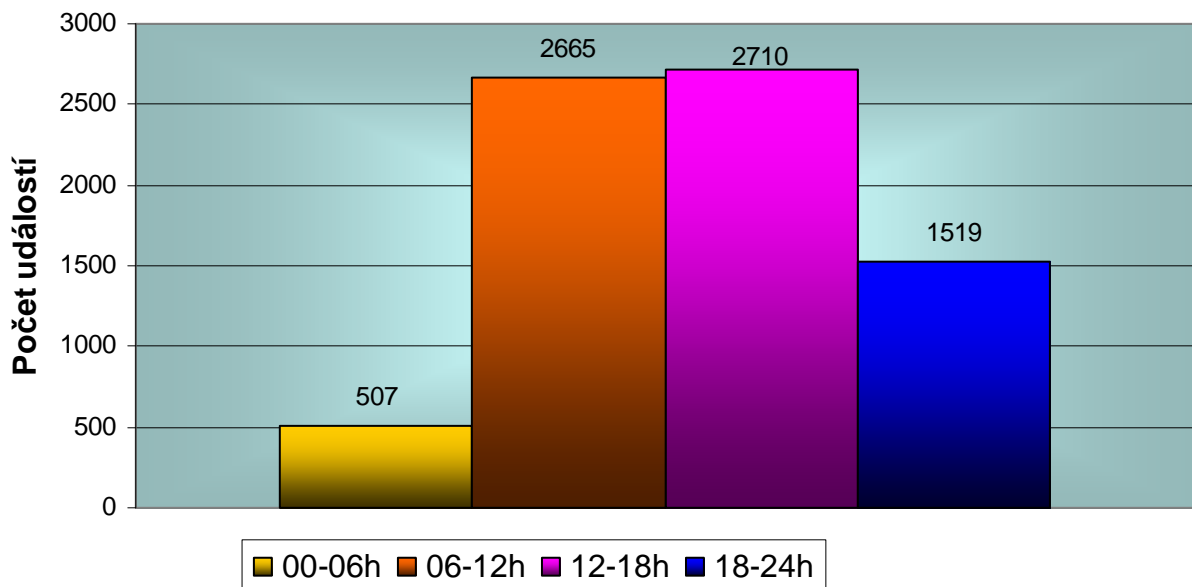
Období		od: 1.1.2006		do: 31.12.2006			
Čas	Počet požárů	Počet událostí	Události v době		Počet požárů	Počet událostí	Události v době
00-01	23	94		12-13	50	398	
01-02	29	78		13-14	67	484	
02-03	29	79		14-15	51	439	
03-04	24	57		15-16	73	475	
04-05	23	84	00-06h	16-17	67	452	12-18h
05-06	21	115	507	17-18	81	462	2710
06-07	29	195		18-19	71	422	
07-08	32	464		19-20	57	322	
08-09	37	503		20-21	60	276	
09-10	39	556		21-22	34	195	
10-11	53	516	06-12h	22-23	57	174	18-24h
11-12	53	431	2665	23-24	45	130	1519



Počet požárů dle času ohlášení



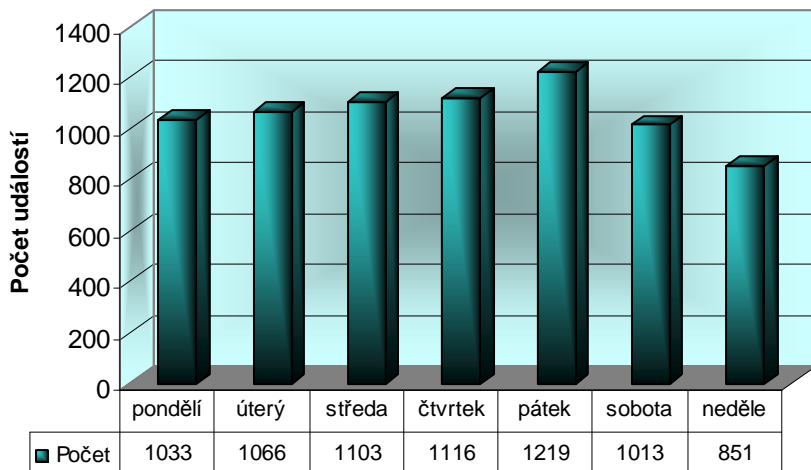
Počet událostí dle času ohlášení II.



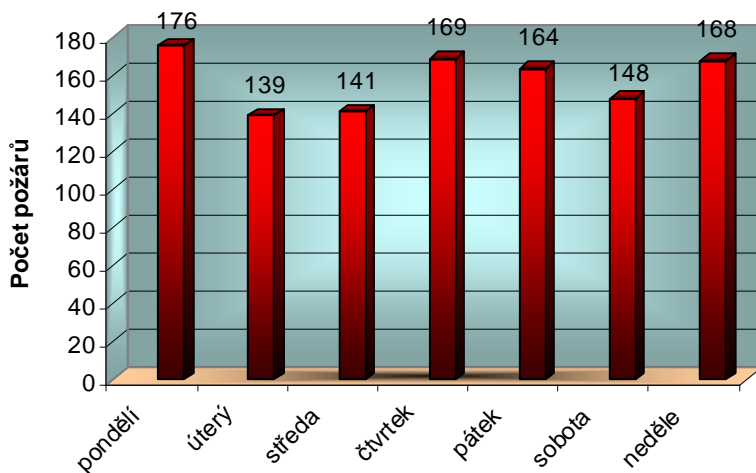
6. Přehled počtu událostí dle dnů v týdnu ve sledovaném období.

Období	od: 1.1.2006	
	do: 31.12.2006	
Den v týdnu	Počet požárů	Počet událostí
pondělí	176	1033
úterý	139	1066
středa	141	1103
čtvrtek	169	1116
pátek	164	1219
sobota	148	1013
neděle	168	851

Počet událostí dle dnů v týdnu.



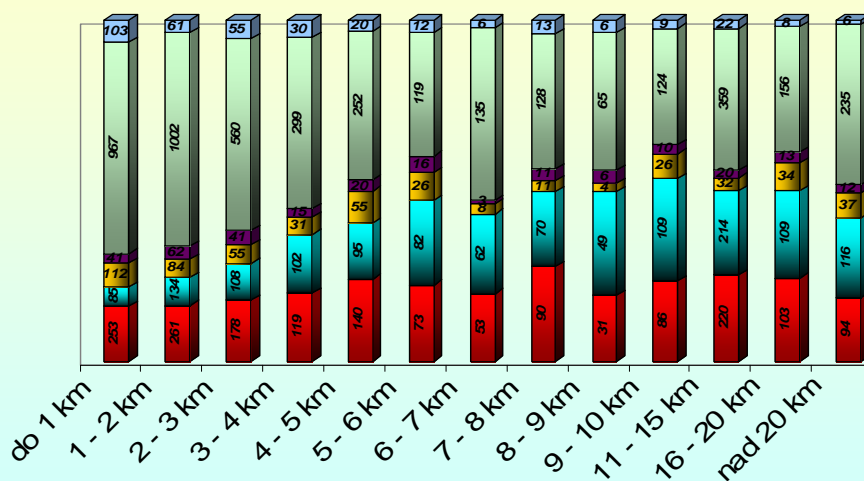
Počet požárů dle dnů v týdnu

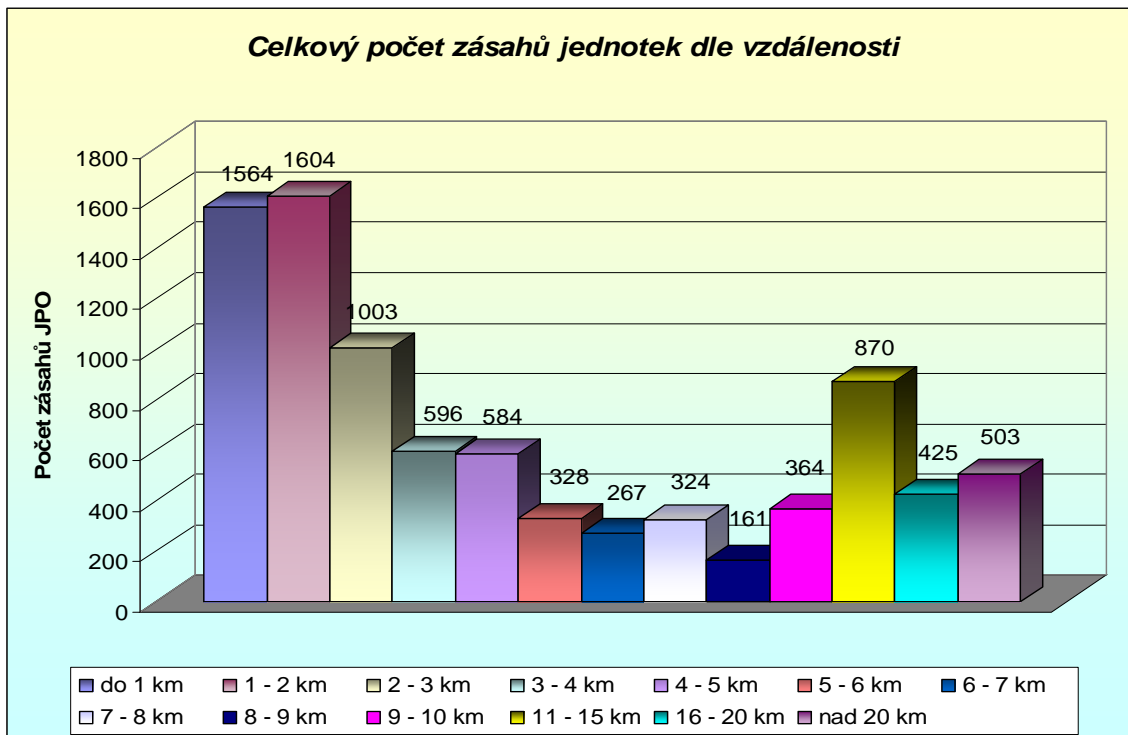


7. Přehled počtu zásahů jednotek dle vzdálenosti ve sledovaném období.

Období od: 1.1.2006 do: 31.12.2006										
Vzdálenost	POŽÁR (P)	DOPRAVNÍ NEHODA (DN)	ŽIVELNÁ POHROMA (ŽP)	ÚNIK NEB. CHEM. LÁTEK (UNL)	TECHNICKÁ HAVÁRIE (TH)	RADIČNÍ HAVÁRIE A NEHODA (RHN)	OSTATNÍ MIMOŘÁDNÉ UDÁLOSTI (OMU)	PLANÝ POPLACH (PP)	CELKEM	
do 1 km	253	85	112	41	967	2	1	103	1564	
1 - 2 km	261	134	84	62	1002	0	0	61	1604	
2 - 3 km	178	108	55	41	560	1	5	55	1003	
3 - 4 km	119	102	31	15	299	0	0	30	596	
4 - 5 km	140	95	55	20	252	0	2	20	584	
5 - 6 km	73	82	26	16	119	0	0	12	328	
6 - 7 km	53	62	8	3	135	0	0	6	267	
7 - 8 km	90	70	11	11	128	0	1	13	324	
8 - 9 km	31	49	4	6	65	0	0	6	161	
9 - 10 km	86	109	26	10	124	0	0	9	364	
11 - 15 km	220	214	32	20	359	0	3	22	870	
16 - 20 km	103	109	34	13	156	0	2	8	425	
nad 20 km	94	116	37	12	235	0	3	6	503	
Celkem									8593	

Porovnání počtu zásahů jednotek dle typu události a vzdálenosti





8. Přehled počtu společných zásahů JPO s ostatními složkami IZS ve sledovaném období.

Období										
od: 1.1.2006										
do: 31.12.2006										
SLOŽKA IZS	ZKRATKA	(P)	(DN)	(ŽP)	(UNL)	(TH)	(RHN)	(OMU)	(PP)	CELKEM
Policie ČR	PČR	936	0	936	998	6	23	1	7	2907
Zdravotnická záchranná služba	ZZS	53	0	53	560	5	14	1	3	689
Armáda ČR - voj. záchr. útvary	AČR-VZÚ	0	0	0	0	0	0	0	0	0
Armáda ČR - jiné	AČR-J	0	0	0	1	0	0	0	0	1
Obecní policie	ObP	85	0	85	60	0	1	0	1	232
Hygienická služba	HygS	0	0	0	0	0	0	0	0	0
Báňská záchranná služba	BZS	0	0	0	0	0	0	0	0	0
Občanská sdružení v IZS	OSvIZS	0	0	0	0	0	0	0	0	0
Pohotovostní služba el. rozvod. závodů	PoSI	19	0	19	4	0	0	0	0	42
Plynárenská pohotovostní služba	PISI	9	0	9	2	0	0	0	0	20
Vodárenská pohotovostní služba	VoSI	2	0	2	0	0	0	0	0	4
Teplárenská pohotovostní služba	TeSI	0	0	0	0	0	0	0	0	0
Státní úřad pro jad. bezpečnost	SUJB	0	0	0	0	0	0	0	0	0
Ostatní ústřední orgány státní správy	OUOStS	1	0	1	3	0	0	0	0	5
Firmy sdružené pod TRINS	TRINS	0	0	0	0	0	0	0	0	0
Obecní zastupitelstvo	ObZ	22	0	22	8	0	1	0	0	53
Ostatní územní orgány státní správy	StS-Ost	0	0	0	3	0	0	0	0	3
Podniky, firmy	Firmy	6	0	6	16	0	1	0	0	29
Místní služby	MiSI	4	0	4	27	0	3	0	0	38
Česká inspekce životního prostředí	ČIŽP	1	1	1	0	0	0	0	0	3
Ostatní subjekty(název)	OstS	0	0	0	0	0	0	0	0	0
CELKEM		1138	1	1138	1682	11	43	2	11	4026

Spolupráce se složkami IZS

