



HASIČSKÝ ZÁCHRANNÝ SBOR OLOMOUCKÉHO KRAJE

Statistický přehled událostí Hasičského záchranného sboru Olomouckého kraje za období :

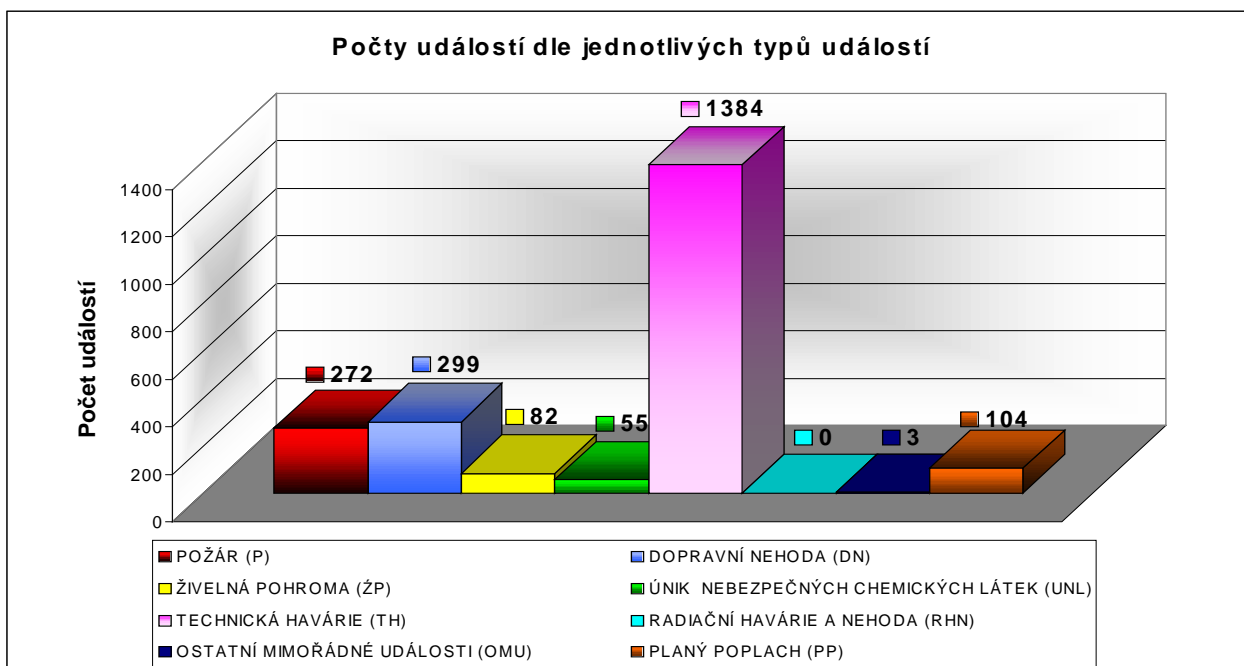
1.ČERVENCE – 30.ZÁŘÍ 2007

OBSAH STATISTICKÉHO PŘEHLEDU :

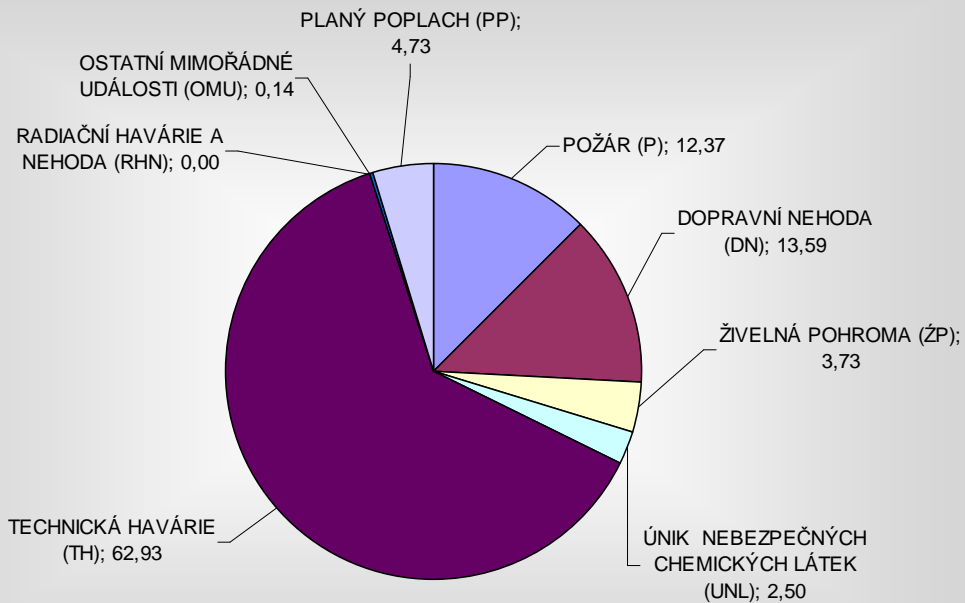
1. Přehled počtu událostí dle typu ve sledovaném období.....	3
2. Přehled počtu řešených událostí dle územních odborů sledovaném období.	5
3. Přehled počtu řešených událostí dle obcí s rozšířenou působností.....	7
4. Přehled požárů dle příčin a činnosti při vzniku ve sledovaném období.....	8
4.1 Přehled požárů dle příčin a činnosti při vzniku bez požárů dále nedošetřovaných	10
4.2 Přehled požárů se škodou 1 000 000 Kč a vyšší	10
5. Přehled počtu událostí dle času ohlášení ve sledovaném období.....	11
6. Přehled počtu událostí dle dnů v týdnu ve sledovaném období.....	13

1. Přehled počtu událostí dle typu ve sledovaném období.

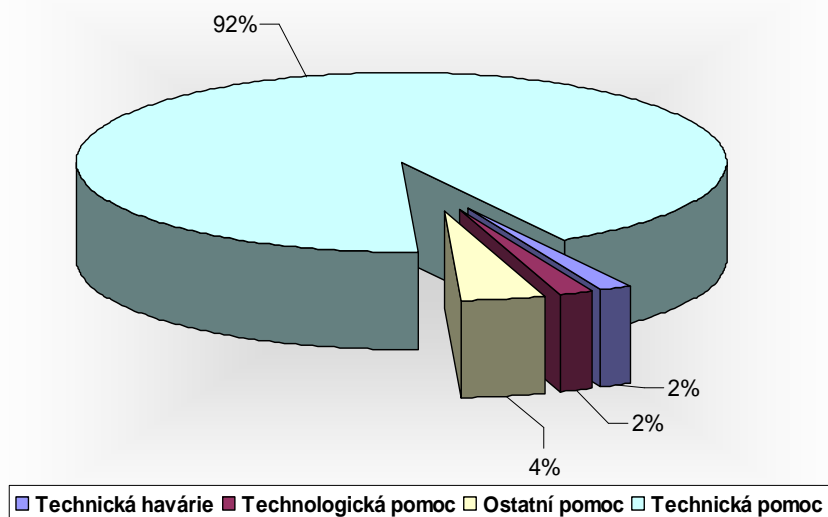
Období		od:	1.7.2007	do:	30.9.2007
Typ události					
		počet		v%	
POŽÁR (P)		272		12,37	
	Požár	264	12,01		
	Požár bez účasti JPO	8	0,36		
DOPRAVNÍ NEHODA (DN)		299		13,59	
	Dopravní nehoda silniční	289	13,14		
	Dopravní nehoda silniční hromadná	2	0,09		
	Dopravní nehoda železniční (vč. metra)	4	0,18		
	Dopravní nehoda letecká	2	0,09		
	Dopravní nehoda - ostatní	2	0,09		
ŽIVELNÁ POHROMA (ŽP)		82		3,73	
	Převažující povodeň, záplava, déšť	77	3,50		
	Převažující sníh, námrazy	0	0,00		
	Převažující větrná smršť	5	0,23		
	Sesuv půdy	0	0,00		
	Živelní pohroma - ostatní (např. zemětřesení)	0	0,00		
ÚNIK NEBEZPEČNÝCH CHEMICKÝCH LÁTEK (UNL)		55		2,50	
	Únik plynu/aerosolu	10	0,45		
	Únik kapaliny (mimo ropných produktů)	4	0,18		
	Únik ropných produktů	37	1,68		
	Únik pevné látky	1	0,05		
	Únik nebezpečné chem. látky - ostatní (včetně jiné než chemické)	3	0,14		
TECHNICKÁ HAVÁRIE (TH)		1384		62,93	
	Technická havárie	22	1,00		
	Technologická pomoc	24	1,09		
	Ostatní pomoc	59	2,68		
	Technická pomoc	1279	58,16		
RADIČNÍ HAVÁRIE A NEHODA (RHN)		0		0,00	
	Radiační havárie a nehoda	0	0,00		
OSTATNÍ MIMOŘÁDNÉ UDÁLOSTI (OMU)		3		0,14	
	Ostatní mimořádné události	3	0,14		
PLANÝ POPLACH (PP)		104		4,73	
	Planý poplach	104	4,73		
Celkem		2199		100	



Grafické zobrazení počtu událostí v procentech dle typů událostí



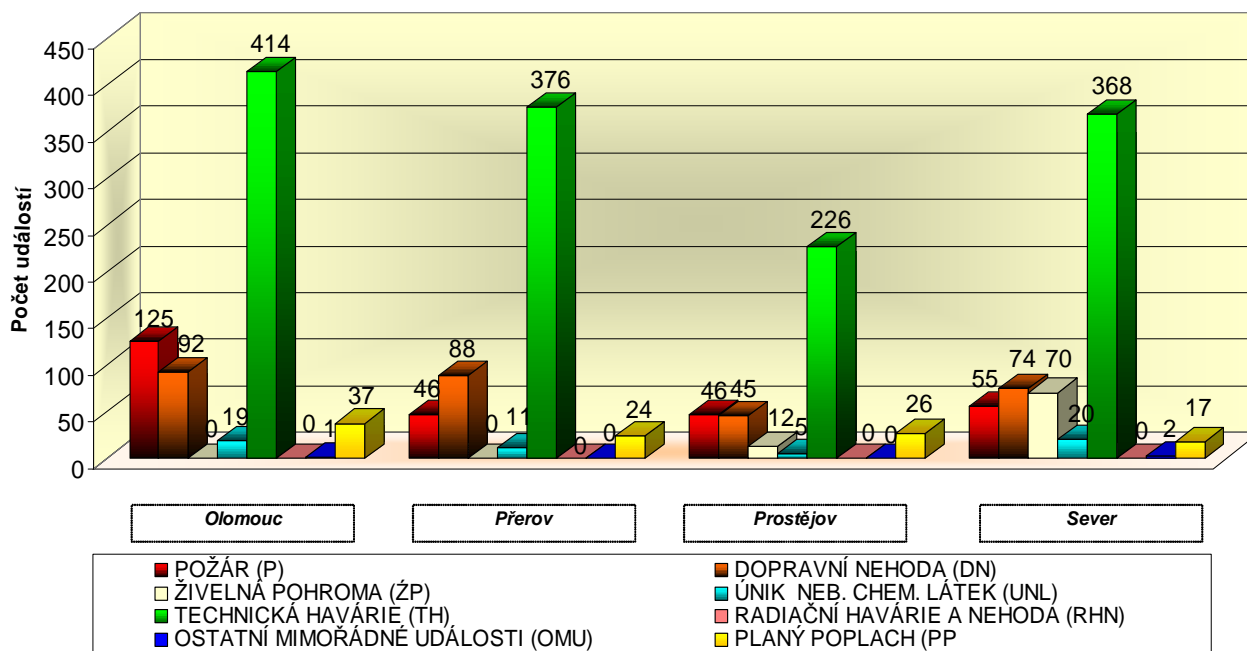
Technická havárie - poměr jednotlivých typů

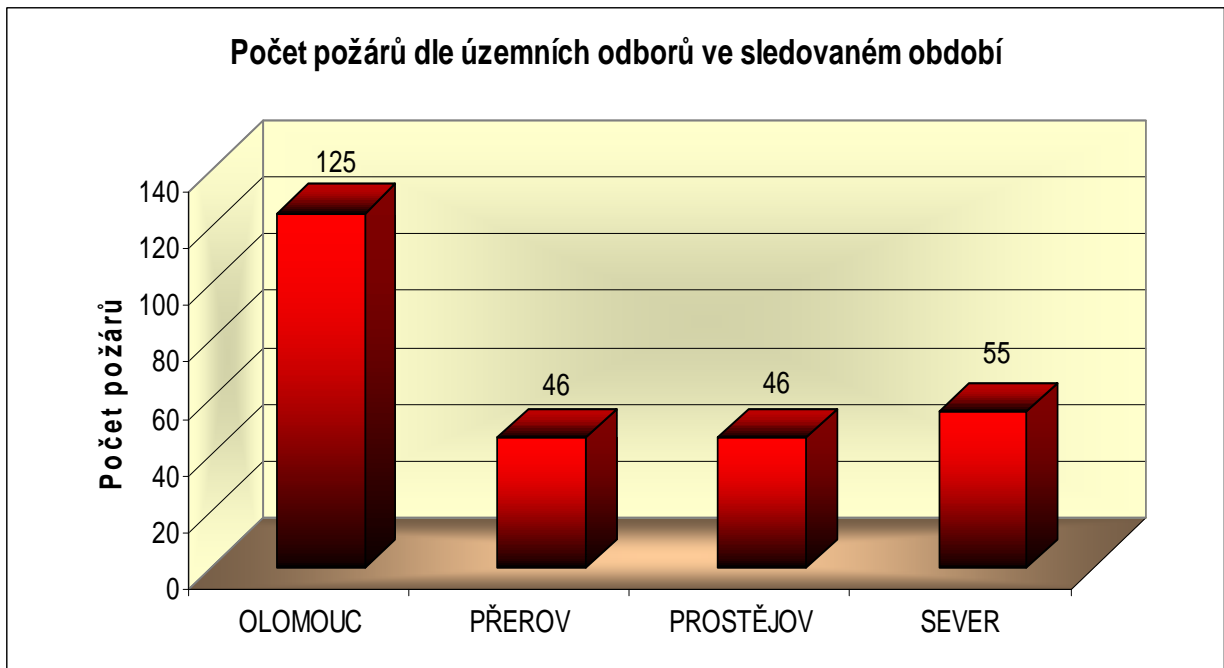
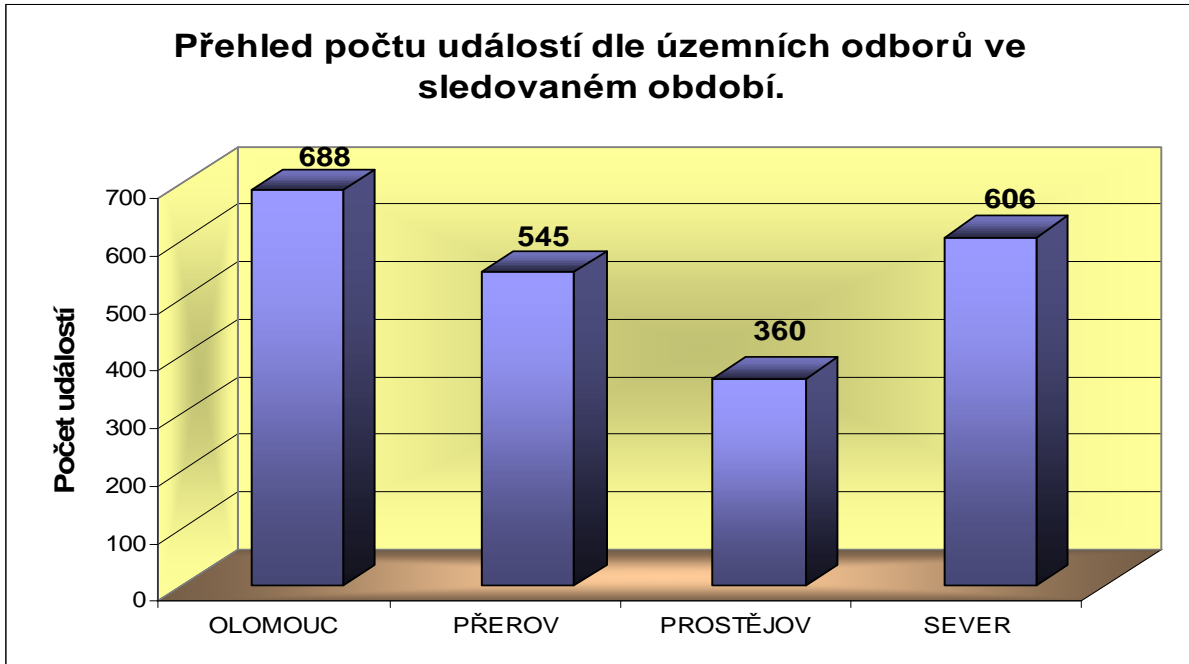


2. Přehled počtu řešených událostí dle územních odborů sledovaném období.

Období od: 1.7.2007 do: 30.9.2007									
ÚO	POŽÁR (P)	DOPRAVNÍ NEHODA (DN)	ŽIVELNÁ POHROMA (ŽP)	ÚNIK NEB. CHEM. LÁTEK (UNL)	TECH. HAVÁRIE (TH)	RADIACNÍ HAVÁRIE A NEHODA (RHN)	OSTATNÍ MIMOŘ. UDÁLOSTI (OMU)	PLANÝ POPLACH (PP)	CELKEM ZA UO
OLOMOUC	125	92	0	19	414	0	1	37	688
PŘEROV	46	88	0	11	376	0	0	24	545
PROSTĚJOV	46	45	12	5	226	0	0	26	360
SEVER	55	74	70	20	368	0	2	17	606
CELKEM	272	299	82	55	1384	0	3	104	2199

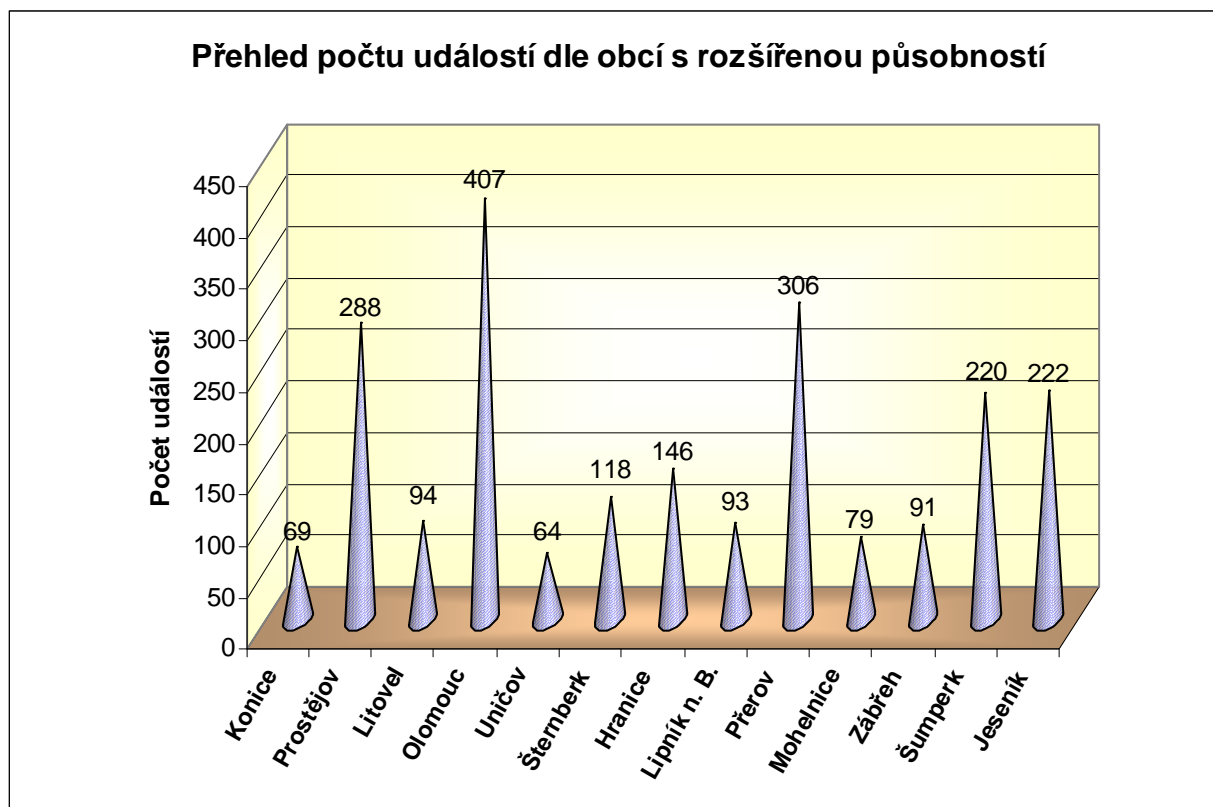
Přehled počtu událostí dle typu událostí po územních odborech ve sledovaném období



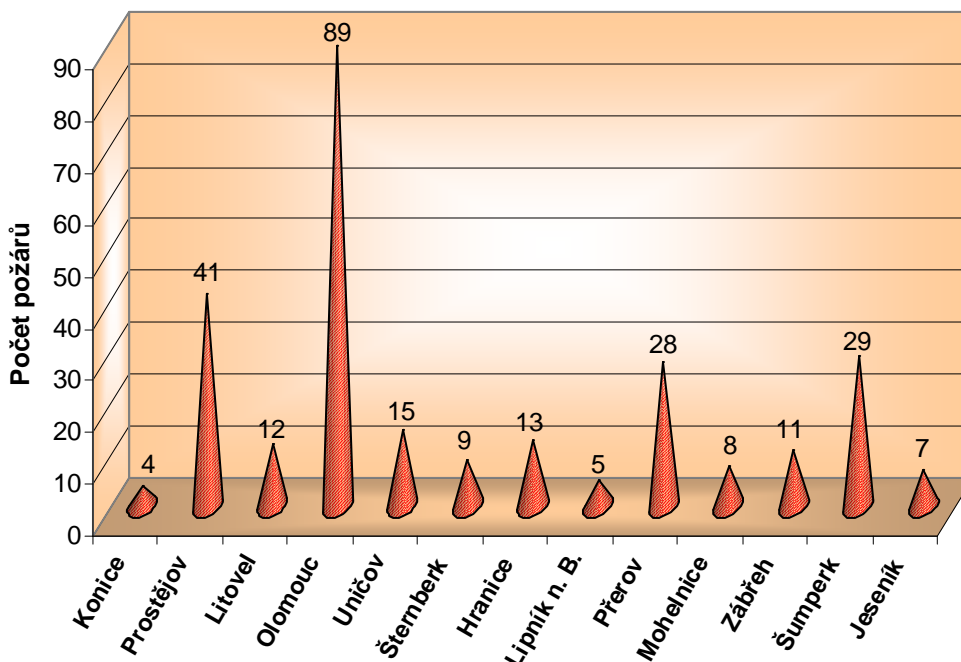


3. Přehled počtu řešených událostí dle obcí s rozšířenou působností ve sledovaném období.

Období									
od: 1.7.2007									
do: 30.9.2007									
ORP	POŽÁR (P)	DOPRAVNÍ NEHODA (DN)	ŽIVELNÁ POHROMA (ŽP)	ÚNIK NEB. CHEM. LÁTEK (UNL)	TECHNICKÁ HAVÁRIE (TH)	RADIČNÍ HAVÁRIE A NEHODA (RHN)	OSTATNÍ MIMOŘÁDNÉ UDÁLOSTI (OMU)	PLANÝ POPLACH (PP)	
Konice	4	4	11	0	47	0	0	3	
Prostějov	41	40	1	5	178	0	0	23	
Litovel	12	14	0	2	61	0	0	5	
Olomouc	89	53	0	12	231	0	1	21	
Uničov	15	9	0	2	33	0	0	5	
Šternberk	9	12	0	3	89	0	0	5	
Hranice	13	36	0	5	84	0	0	8	
Lipník n. B.	5	15	0	1	70	0	0	2	
Přerov	28	37	0	5	222	0	0	14	
Mohelnice	8	13	0	3	52	0	1	2	
Zábřeh	11	15	0	5	59	0	0	1	
Šumperk	29	32	0	4	143	0	1	11	
Jeseník	7	18	70	8	115	0	0	4	



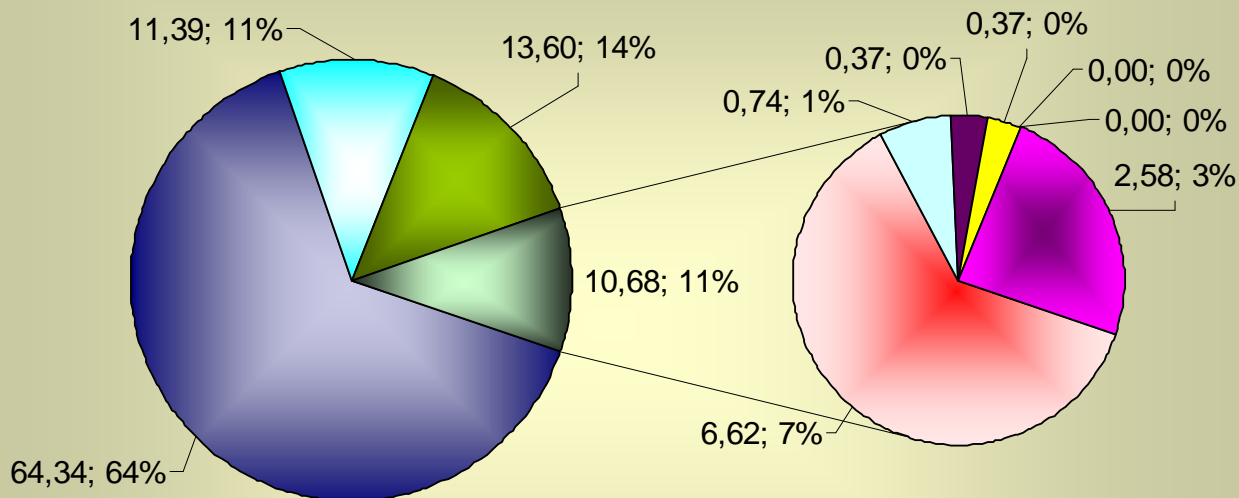
Přehled počtu požárů dle obcí s rozšířenou působností



4. Přehled požárů dle příčin a činnosti při vzniku ve sledovaném období.

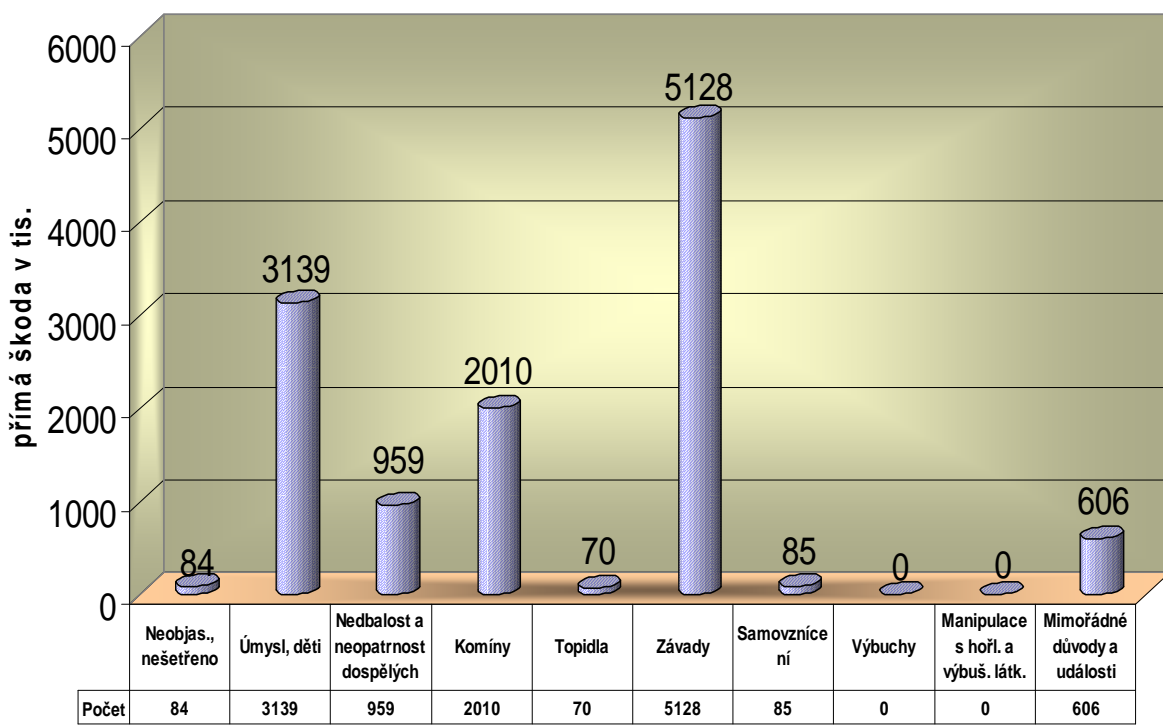
Období						
od: 1.7.2007						
do: 30.9.2007						
Kategorie příčin	Počet požárů	Podíl v %	Přímá škoda v tis.	Podíl v %	Usmrceno osob	Zraněno osob
Neobjas., nešetřeno	175	64,34	84	0,69	0	0
Úmysl, děti	18	6,62	3139	25,99	0	2
Nedbalost a neopatrn	31	11,39	959	7,95	0	2
Komíny	2	0,74	2010	16,64	0	0
Topidla	1	0,37	70	0,58	0	0
Závady	37	13,60	5128	42,46	0	1
Samovznícení	1	0,37	85	0,70	0	1
Výbuchy	0	0,00	0	0,00	0	0
Manipulace s hořl. a v	0	0,00	0	0,00	0	0
Mimořádné důvody a	7	2,58	606	5,02	0	2
CELKEM	272	100	12081	100	0	8

Požáry dle příčiny a činnosti při vzniku - podíl v%

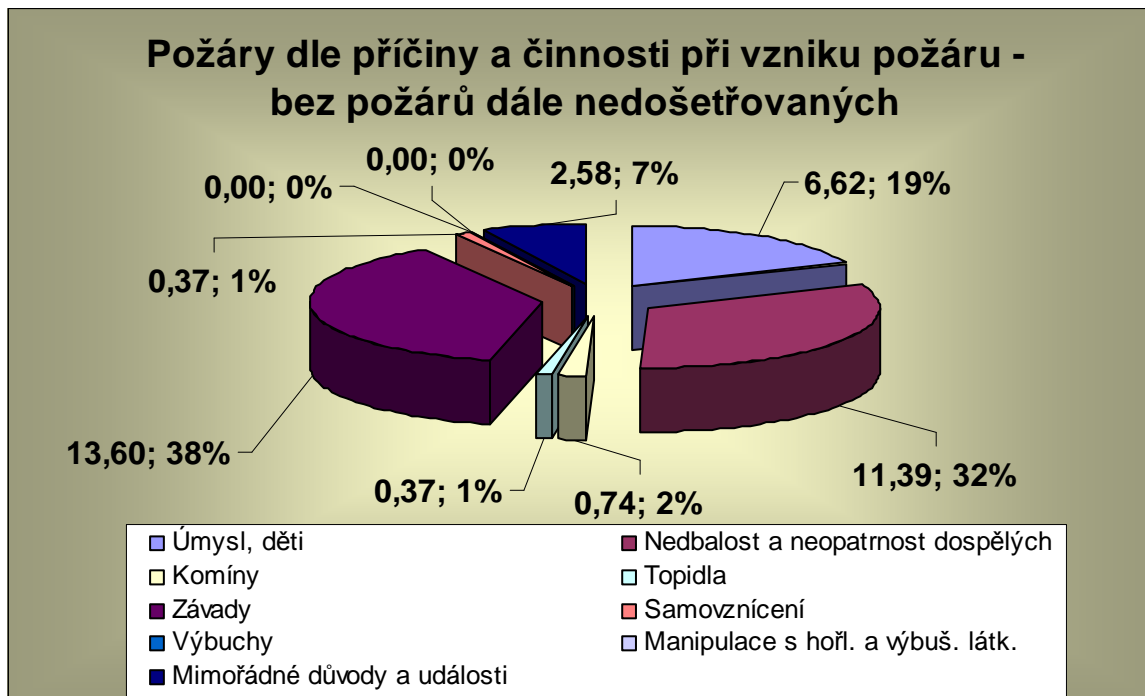


- Neobjas., nešetřeno
- Nedbalost a neopatrnost dospělých
- Topidla
- Samovznícení
- Manipulace s hořl. a výbuš. látk.
- Úmysl, děti
- Komíny
- Závady
- Výbuchy
- Mimořádné důvody a události

Požáry dle příčiny a činnosti při vzniku - přímá škoda



4.1 Přehled požárů dle příčin a činnosti při vzniku bez požárů dále nedošetřovaných ve sledovaném období.

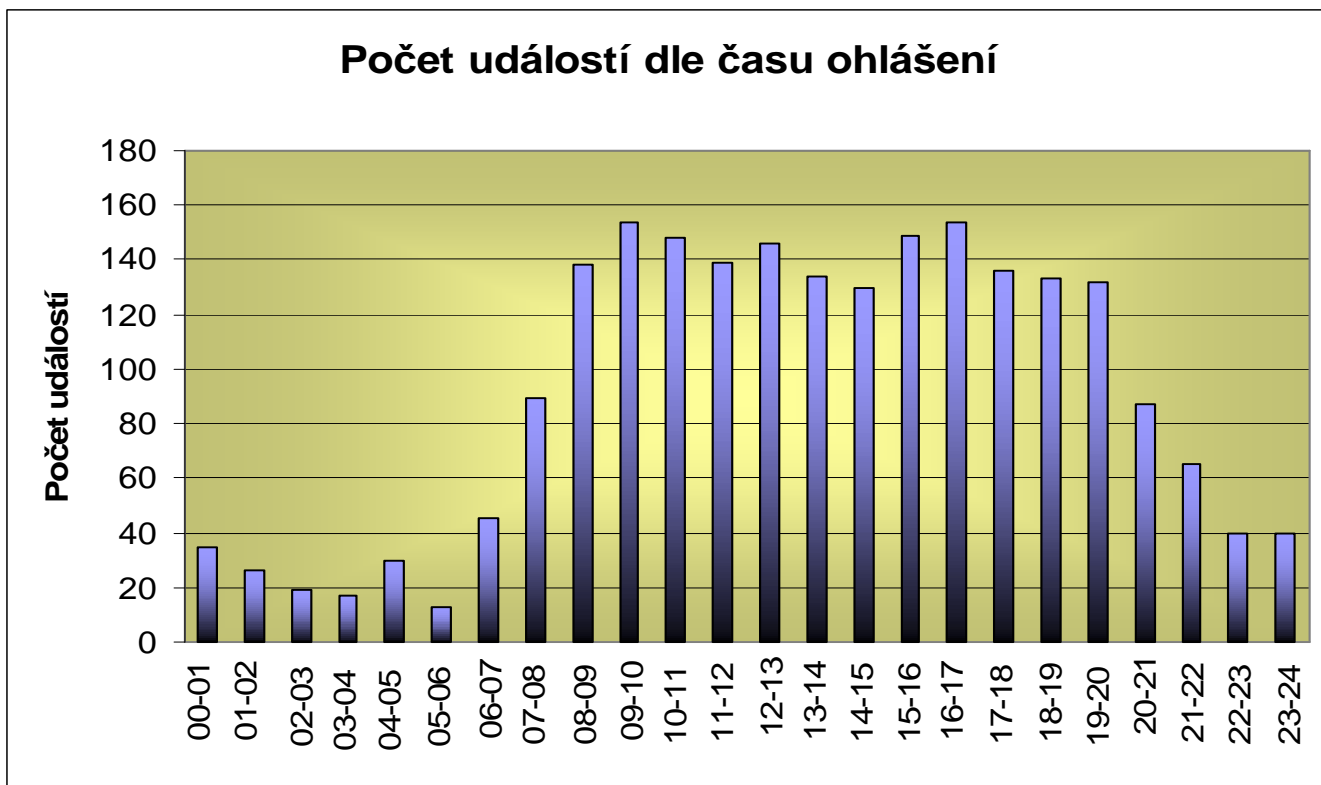


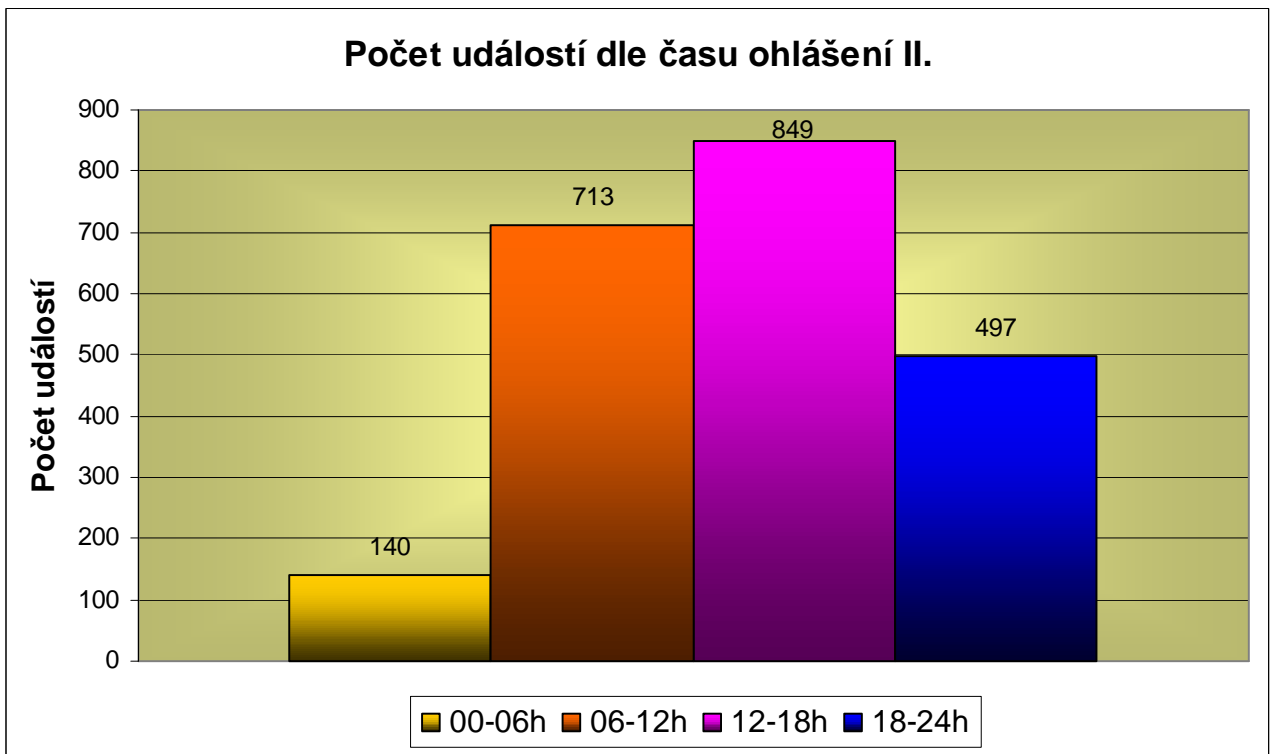
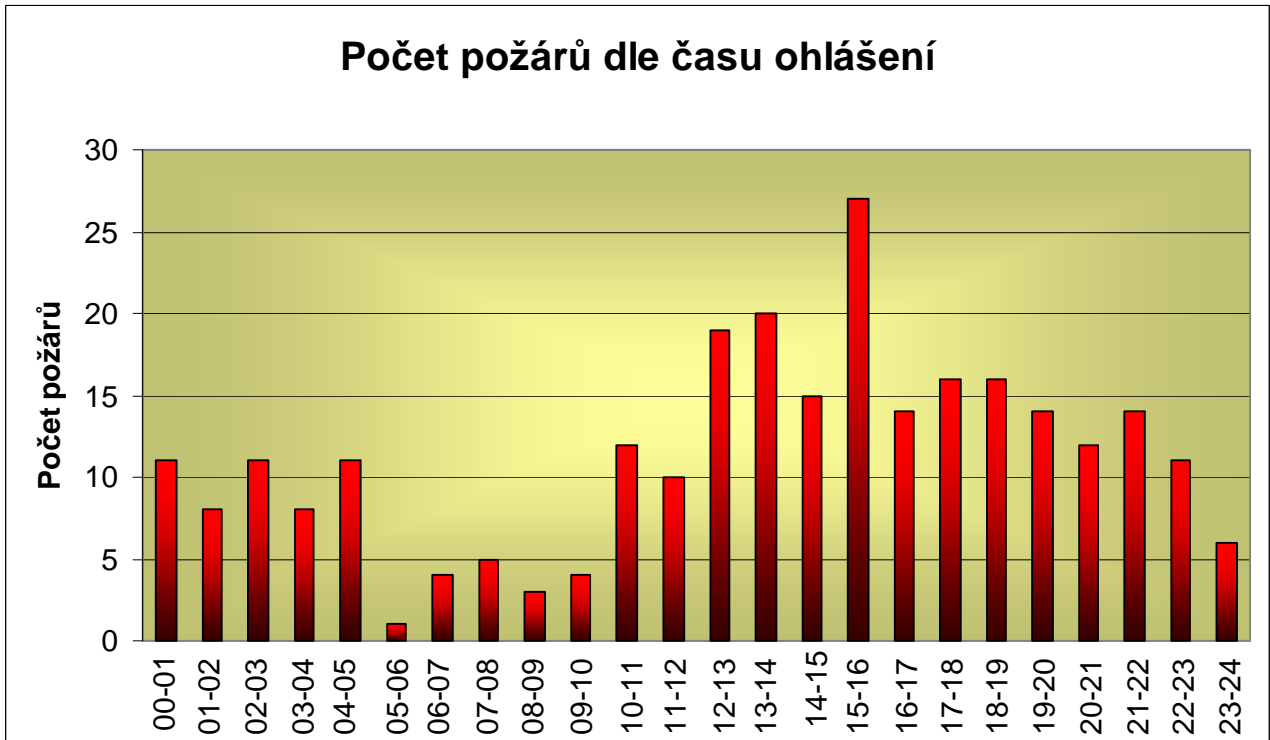
4.2 Přehled požárů se škodou 1 000 000 Kč a vyšší ve sledovaném období

datum	čas vzniku	objekt	adresa	škoda /v tis./	uchráněno /v tis./	příčina
12.9.2007	21:27	chalupa	okr. Olomouc, Paseka, část Karlov č.p.81	2 000	500	nevhodná konstrukce komínu a odvod spalin
7.7.2007	1:20	prodejna motocyklů	okr. Šumperk, Rapotín	1 700	100	úmyslné zapálení, pachatel nezjištěn
11.7.2007	2:35	požár nákladního automobilu zn. Tatra	okr. Jeseník, Bělá pod Pradědem, část Bělá	1 500	2 500	technická závada
9.9.2007	12:00	Budova železniční stanice Českých drah	okr. Šumperk, Zábřeh, ul. Olomoucká	1 000	1 000	nesprávná instalace

5. Přehled počtu událostí dle času ohlášení ve sledovaném období.

Období		od: 1.7.2007		do: 30.9.2007			
Čas	Počet požárů	Počet událostí	Události v době	Čas	Počet požárů	Počet událostí	Události v době
00-01	11	35		12-13	19	146	
01-02	8	26		13-14	20	134	
02-03	11	19		14-15	15	130	
03-04	8	17		15-16	27	149	
04-05	11	30	00-06h	16-17	14	154	12-18h
05-06	1	13	140	17-18	16	136	849
06-07	4	45		18-19	16	133	
07-08	5	89		19-20	14	132	
08-09	3	138		20-21	12	87	
09-10	4	154		21-22	14	65	
10-11	12	148	06-12h	22-23	11	40	18-24h
11-12	10	139	713	23-24	6	40	497





6. Přehled počtu událostí dle dnů v týdnu ve sledovaném období.

Období	od: 1.7.2007	
	do: 30.9.2007	
Den v týdnu	Počet požárů	Počet událostí
pondělí	43	385
úterý	40	288
středa	33	297
čtvrtek	34	336
pátek	31	354
sobota	51	293
neděle	40	246

